

Article: MONARCH 1L CATALINA
Codes: 100287271 - L165004647
Groupe: G-263
Format: 25X220X1,9



COMPOSITION















	Taille (mm)	Matériau	Type de matériau
Couche 1	0.060-0.070	Vernis	Traitement Apresto Mate
Couche 2	5	Couche noble	Madera de Roble
Couche 3	9	Couche intermédiaire	Madera de Hevea / Roble
Couche 4	5	Contreparement	Madera de Roble/Hevea

ESSAIS DE LABORATOIRE

Conductivité thermique	0.170 W/mk	UNE-EN 12667:2002*
Flux radiant critique	4.68 kW/m2	ASTM E 648*
Réaction au feu	Cfl-s1	EN 13501*
Teneur en humidité	5-9%	EN 13489*
Émission de formaldéhyde	Class E0	EN 717*

CARACTÉRISTIQUES

-  Ce système de pose consiste à assembler les lames au moyen d'évidements et de découpes pratiqués sur leurs bords en appliquant une légère pression sur les planches. Les lames sont ensuite fixées à l'aide d'une colle blanche. Des outils sont nécessaires pour la pose.
-  Léger dégrossissage du bois avec une brosse pour obtenir un relief délicat sur la surface.
-  Coupe oblique sur les 4 bords des lames pour mettre en valeur la dimension
-  Le vernissage de L'ANTIC COLONIAL dans les deux finitions, APRESTO (satinée) et APRESTO MATE, permet d'obtenir une qualité de surface unique qui répond aux exigences les plus strictes. Avantages : Il permet un plus haut niveau d'hygiène car, les pores étant bouchés, la saleté et la poussière restent en surface et sont plus faciles à éliminer.
-  Produit de qualité, élaboré avec des matières premières sélectionnées, qui en garantissent l'utilisation continue dans un cadre domestique pendant 30 ans, conformément aux prescriptions de L'Antic Colonial.
-  Adapté à la pose sur plancher chauffant à l'eau
-  Matériau dont la surface présente beaucoup de nœuds, qui peuvent varier de taille en fonction du type de bois. Ceux-ci, tout comme les fissures qui peuvent éventuellement apparaître, sont stuqués avec du mastic.
-  Il est nécessaire d'appliquer un mortier-colle pour son installation.
-  Réalisé en bois de chêne.
-  Il existe d'importantes différences de couleur entre les pièces.
-  Matériau en provenance d'un pays européen.
-  5 mm

PACKING

Boîtes	2.2 M2/BOÎTE
Mètres carrés	1 M2
Pallets	114.4 M2/PAL
Poids brut	13.3036 KG/M2
Poids net	13.1818 KG/M2
Unité base	PIÈCES
Unité vente	M2

PIÈCES SPÉCIALES

SAP	KEA	Description	Groupe	Cartons	Palette	Unités	Unité vente	Unité base	Poids Net	Poids brut
100297466	L165004690	IGUALACION MONARCH CATALINA 4,5X270X1,3	G-163	10 ST/CS	1000 ST/PAL	9.26 ST/M2	ST	ST	1 KG/ST	1.02 KG/ST
100297476	L165004689	MAMPERLAN MONARCH CATALINA 120X7X3	G-163	2 ST/CS	200 ST/PAL	11.9 ST/M2	ST	ST	1.58 KG/ST	1.64 KG/ST
100297503	L165004701	TRANSICION MONARCH CATALINA 4X270X1,3	G-163	10 ST/CS	1000 ST/PAL	9.26 ST/M2	ST	ST	1 KG/ST	1.02 KG/ST
100297522	L165004697	ZOCALO MONARCH CATALINA 8X220X1,4	G-128	12 ST/CS	600 ST/PAL	5.68 ST/M2	ST	ST	1.33 KG/ST	1.38 KG/ST