

Article: WATER TWILIGHT SUPREME

Codes: 100273618

Groupe: G-143

Format: 29,6X29,6X0,4













## RECOMMENDATIONS

Joint recommandé	100236442 COLORSTUK BLANCO N
Joint recommandé (zone humide)	100126899 EPOTECH CRYSTAL
Mortier-colle recommandé	100201526 ONE-FLEX PREMIUM BLANCO
Mortier-colle recommandé (zone humide)	100126899 EPOTECH CRYSTAL

## INFORMATIONS TECHNIQUES

Groupe de résistance au glissement en fonction de l'angle d'inclinaison	A+B+C	
Rés. glissement (pendule-humide)	Clase 1	
Rés. glissement (pendule-sec)	Clase 3	
Résistance au choc thermique	PASS	ISO 10545-9*
Résistance au gel	PASS	ISO 10545-12*
Résistance au glissement (dcof)	0.36	ANSI 137.1*

## CARACTÉRISTIQUES

- |   |   |
|---|---|
|  Non brillant                                      |  Matériau dont la surface est en mesure de produire des reflets.   |
|  Matériau qui convient aux sols de douche.         |  Matériau qui convient aux abords des piscines.  |
|  Matériau qui convient aux zones toujours humides. |  Matériau qui convient aux sols d'intérieur.   |
|  Matériau qui convient aux murs de douche.         |  Matériau qui convient aux murs d'extérieur.   |
|  Matériau qui convient aux murs d'intérieur.       |  Produit monté sur une base de papier. Il conserve Les mêmes caractéristiques que les produits sur filet et est indiqué pour les zones toujours humides. |

## PACKING

Boîtes	22 PIÈCES/BOÎTE
Mètres carrés	11.3636 PIÈCES/M2
Poids brut	0.725 KG/PIÈCES
Poids net	0.7 KG/PIÈCES
Unité base	PIÈCES
Unité vente	PIÈCES
Unités	1 PIÈCES

