

Article: AC4 ENDLESS 1L LONG ISLAND

Codes: 100199485

Groupe: G-210

Format: 24,4X126,1



COMPOSITION
















	Taille (mm)	Matériau	Type de matériau
Couche 1	0.2	Mélamine	Résines aminoplastes thermodurcissables
Couche 2	0.2	Papier décoratif	
Couche 3	8	HDF	Panneaux de fibres haute densité et colles hydrofuges
Couche 4		Contreparement	Feuilles de papier kraft imprégnées de résines phénoliques

CERTIFICATIONS

Certification carb

CARB : Phase II compliant

CARACTÉRISTIQUES

-  limite la surface du bois
-  Coupe oblique sur la longueur des lames pour créer des un effet de continuité
-  Garantie de 20 ans en usage résidentiel pour les sols stratifiés posés dans les pièces où ils sont soumis à une usure normale, correspondant à la classe d'usage recommandée par la norme EN 13329
-  Format où n'a été utilisée qu'une seule planche pour compléter toute la surface de la base
-  Certification forestière paneuropéenne qui garantit au consommateur que les produits proviennent de forêts gérées de façon durable
-  23. Domestique intensif
-  AC4 Niveau de résistance à l'abrasion, conformément à la norme UNE-EN 13329
-  Lames qui présentent une continuité entre elles, ce qui permet d'obtenir un effet d'optique avec des formats qui semblent plus longs
-  Système d'installation où il n'est pas nécessaire de coller les planches au sol. Elles sont placées sur une mousse, jointes ensemble, pourvu que le produit n'ait pas déjà une plaque au dos de la pièce.
-  Garantie de 5 ans en usage commercial pour les sols stratifiés posés dans les pièces où ils sont soumis à une usure normale, correspondant à la classe d'usage recommandée par la norme EN 13329
-  Adapté à la pose sur plancher chauffant à l'eau
-  La sécurité et la durabilité de l'assemblage entre joints sont les principales caractéristiques de ce système facile à installer, qui garantit l'élimination des fentes entre les lames pendant toute la durée de vie du sol. La pression exercée entre les lames renforce l'assemblage et évite un montage incorrect.
-  32. Commercial général



CARACTÉRISTIQUES DIMENSIONNELLES

Différence de hauteur entre éléments	≤0.15 mm	EN 13329*
Joint entre éléments	≤0.20 mm	EN 13329*
Largeur de la face	≤0.20 mm	EN 13329*
Longueur de la face	≤0.50 mm	EN 13329*
Planéité de l'élément (f)	fw,Cóncavo≤0.50% fw,Convexo≤1%/fl,Cóncavo≤0.15% fl,Convexo≤0.20%	EN 13329*
Rectitude de la face	≤0.30 mm/m	EN 13329*
Résistance aux rayons uv	≥4	EN 438-2,16*
Variations des dimensions liées aux changements d'humidité relative	≤0.90 mm	EN 13329*
Épaisseur de l'élément	≤0.50 mm	EN 13329*
Équerrage de l'élément (q)	≤0.20 mm	EN 13329*

ESSAIS DE LABORATOIRE

Courbure	0.06 mm	
Densité du tableau	925 ±5 KG/M3	UNE EN 323*
Densité fumée (en combustion)	s1	EN 13501-1*
Effet d'un pied de meuble	Sans dégâts	EN 424*
Effet de la chaise à roulettes	Sans dégâts	EN 425*
Flux radiant critique	Cfl	EN ISO 9239-1*
Gonflement en épaisseur	≤18%	ASTM D 1037*
Gonflement en épaisseur	≤18%	UNE-EN 13329:2000*
Réaction au feu	Efl-s1	EN 13501*
Résistance au glissement (cls)	Clase 2	EN 12633*
Résistance au glissement (dcof)	Class DS:≥0.30	EN 13893*
Résistance aux brûlures de cigarettes	4	EN 438*
Résistance aux taches	Grado 5 (G 1 y 2) y Grado 4 (G 3)	EN 438*
Résistance thermique	R=0.057 m2 K/W	ISO 8302*
Résistance à l'abrasion	AC4	UNE EN 13329:2000*
Résistance à l'impact	IC2	EN 13329*
Stabilité dimensionnelle	0.03%	EN 434:1994*
Émission de formaldéhyde	E1	EN 717*
Évaluation de la propension à l'accumulation de charges électrostatiques	1.2 kV	ISO 1815*

PACKING

Boîtes	2.4615 M2/BOÎTE	
Mètres carrés	1 M2	
Pallets	73.8442 M2/PAL	
Poids brut	7.5207 KG/M2	
Poids net	7.2249 KG/M2	
Unité base	PIÈCES	
Unité vente	M2	
Unités	0.3077 M2/PIÈCE	

PIÈCES SPÉCIALES

SAP	Description	Groupe	Cartons	Palette	Unités	Unité vente	Unité base	Poids Net	Poids brut
100153880	IGUALACION ENDLESS 1L LONG ISLAND 4X270	G-155	20 PIÈCES/BOÎTE	1000 PIÈCES/PAL	9.26 PIÈCES/M2	PIÈCES	PIÈCES	0.77 KG/PIÈCES	0.8 KG/PIÈCES
100176700	MAMPERLAN AC4 ENDLESS 1L LONG ISLAND 120	G-163	2 PIÈCES/BOÎTE	200 PIÈCES/PAL	11.9 PIÈCES/M2	PIÈCES	PIÈCES	1.58 KG/PIÈCES	1.64 KG/PIÈCES
100153887	TRANSICION ENDLESS 1L LONG ISLAND 4X270	G-155	20 PIÈCES/BOÎTE	1000 PIÈCES/PAL	9.26 PIÈCES/M2	PIÈCES	PIÈCES	0.77 KG/PIÈCES	0.77 KG/PIÈCES
100153894	ZOCALO ENDLESS 1L LONG ISLAND 8X220X1,5	G-107	14 PIÈCES/BOÎTE	560 PIÈCES/PAL	5.68 PIÈCES/M2	PIÈCES	PIÈCES	1.8 KG/PIÈCES	1.86 KG/PIÈCES

