

Modelo: AUTHENTIC 1L CHROME  
 Codigos: 100171977 - L165003580  
 Grupo: G-265  
 Formato: 24X220X1,35  
 Espessura: 13.5 mm



### NOTAS ADICIONAIS

Para um melhor aproveitamento da madeira, qualquer encomenda desta referência pode conter uma percentagem entre 20 e 25% de meias réguas.

### COMPOSIÇÃO




















	Tamanho	Material	Tipo de material
Camada 1	0.060-0.070	Óleo	Tratamento Natur Plus
Camada 2	3.5	Camada de madeira nobre	
Camada 3	10	Camada intermédia	Folheado de madeira macia

### ENSAIOS LABORATORIAIS

Conductividade térmica	0.133 W/M**K	UNE-EN 12667:2002*
Emissão de formaldeído	E1	EN 717*
Massa por área	7.41 KG/M2	EN 14342*
Reação ao fogo	Dfl-s1	EN 13501*
Resistência a rodas de cadeiras	Sem danos	DIN EN 425*
Resistência térmica	0.09 M2**K/W	UNE-EN 12667:2002*
Resistência à colagem	≥D3	DIN EN 204*
Teor de humidade	7.00%	UNE-EN 13183-1/AC:2004*

## CARACTERÍSTICAS

-  Um dos sistemas mais fáceis de instalar e seguros do mercado. Basta ajustar a régua a instalar à já colocada no sentido longitudinal, exercendo uma pressão suave sem qualquer tipo de ferramenta. As duas peças encaixam e ficam fixadas graças à patilha de segurança. A desinstalação é igualmente simples, o que permite uma desmontagem rápida.
-  Desbaste suave da madeira com uma escova para obter uma superfície com um ligeiro relevo.
-  Aplicação de um óleo ou verniz colorido sobre a superfície da madeira para obter diferentes gamas cromáticas.
-  Corte oblíquo nas 4 extremidades das régua para realçar o tamanho
-  Combinação de óleos e ceras preparadas para secagem com lâmpada de ultravioletas. Com este acabamento, a madeira preserva o aspeto natural do óleo convencional, mas é mais resistente às manchas de produtos de uso quotidiano e exige menos manutenção. Vantagens: aspeto muito natural, baixa manutenção e maior resistência a manchas de água, vinho, sumos, etc. Imediatamente após o assentamento e antes da primeira utilização, recomendamos a utilização de CLEAN&GREEN AQUA OIL 1L.
-  30 Produto de qualidade, fabricado com matérias-primas selecionadas que garantem uma plena utilização doméstica durante 30 anos, em conformidade com o prescrito pela L'Antic Colonial.
-  Adequado para instalação sobre aquecimento radiante por água
-  Formato em que se utiliza apenas uma lamela preenchendo toda a superfície da base
-  Material com muitos nós na superfície que podem variar de tamanho em função do tipo de madeira. Estes nós e possíveis fissuras estão preenchidos com massa.
-  O seu assentamento exige a utilização de adesivo.
-  Sistema de assentamento que não exige a colagem das régua no pavimento. As peças são assentes sobre uma película de espuma e unidas entre si
-  OAK Fabricado em madeira de carvalho.
-  Existência de diferenças de cor regulares entre peças.
-  Material proveniente de um país da América do Norte.
-  Material proveniente de um país europeu.
-  Estrutura formada por uma camada superior que mostra o aspecto nobre do material, uma camada intermédia de madeira de diferente tipologia, dependendo da coleção, ou placa HDF que compensa as tensões entre as diferentes partes e um contraplacado inferior que proporciona estabilidade dimensional.
-  Camada de madeira nobre

## PACKING

Caixas	3.168 M2/CAIXA
Metros quadrados	1 M2
Pallets	104.544 M2/PAL
Peso bruto	7.6515 KG/M2
Peso líquido	7.5758 KG/M2
Unidade base	PEÇAS
Unidade venda	M2

## PEÇAS ESPECIAIS

SAP	KEA	Descrição	Grupo	Caixas	Paquete	Unidades	Unidade de venda	Unidade base	Peso Líquido	Peso bruto
100031458	L164705091	IGUALACION PARQUET ALUMINIO 4,5X270X1,3	G-161	10 ST/CS	1000 ST/PAL	8.23 ST/M2	ST	ST	1 KG/ST	1.02 KG/ST
100176728	L165003714	MAMPERLAN AUTHENTIC 1L CHROME 120X7X3	G-163	2 ST/CS	200 ST/PAL	11.9 ST/M2	ST	ST	1.58 KG/ST	1.64 KG/ST
100049265	L164531141	TRANSICION PARQUET ALUMINIO 4X270X1,3	G-161	10 ST/CS	1000 ST/PAL	9.26 ST/M2	ST	ST	1 KG/ST	1.1 KG/ST
100177660	L165003731	ZOCALO AUTHENTIC CHROME 8X220X1,4	G-128	12 ST/CS	600 ST/PAL	5.68 ST/M2	ST	ST	2.58 KG/ST	2.6 KG/ST