


Modelo: LINES SAFARY WHITE  
Códigos: 100103960 - L153801151  
Grupo: G-151  
Formato: 30,4X29,8X1



### RECOMENDACIONES

Adhesivo recomendado	100031188 SUPER-ONE N BLANCO	
Adhesivo recomendado (zona húmeda)	100031188 SUPER-ONE N BLANCO	
Junta recomendada	100236442 COLORSTUK BLANCO N	
Junta recomendada (zona húmeda)	100236442 COLORSTUK BLANCO N	100086920 FILA FOB EXTREME








### NOTAS ADICIONALES

Sección más pequeña de la pieza

### INFORMACIÓN TÉCNICA

Absorción de agua a presión atmosférica	0.1-0.2%	UNE-EN 13755:2002*
Reacción al fuego	Clase A1f I/Clase A1	UNE-EN 13501-1:2007+A1:2010*
Resistencia a la abrasión	22 mm	UNE-EN 14157:2005*
Resistencia a la flexión	3.4 MPa	UNE-EN 12372:2007*
Resistencia a la heladicidad	2.8 MPa	UNE-EN 12371:2011*
Resistencia al deslizamiento (dcof)	0.27	ASTM C1028 (DCOF)*
Uso	PAVIMENTO	

### CARACTERÍSTICAS

-  Producto fabricado sobre una malla que facilita su instalación.
-  Carece de Brillo
-  Material apto para su uso en suelos de ducha.
-  Material indicado sólo para suelos con poco trasiego (ámbito privado).
-  Material apto para su uso en suelos de interior.
-  Material apto para su uso en paredes de ducha.
-  Material apto para su uso en paredes de interior.

### PACKING

Cajas	10 PIEZAS/CAJA	
Metros cuadrados	11.0385 PIEZAS/M2	
Peso bruto	1.573 KG/PIEZA	
Peso neto	1.52 KG/PIEZA	
Unidad base	PIEZAS	
Unidad venta	PIEZAS	
Unidades	1 PIEZAS	